

降息节奏超前，挖掘信用修复机会

——1月资产配置月报

2022年1月

要点：

博士后工作站

○ 市场情况：

权益：普跌为主，低估值、逆周期上扬；

债券：降息打开收益率下行空间；

商品：能源、黑色、工业品涨为主。

○ 宏观数据：

生产端：上游修复、被动补库；

投资端：地产下行、基建蓄力；

消费端：持续偏弱，CPI回落；

进出口端：略有回落、韧性十足。

流动性：社融结构不佳，降息提前到达，资金面尚可；

○ 配置建议：债券>股票=商品

在衰退+降准降息背景下，债券依然是确定性品种，但利率债收益率下行较快，快触及2.7中线，建议阶段性止盈，信用债可下沉挖掘修复机会；

尽管降息政策先行，但权益修复尚需等待经济数据考验，依然推荐中证500、科技做中线配置；

商品在连续反弹两月后，短期或有小回调，短线仓位可逐步获利，中线可等待回调布局。

分类	高配		中性		低配		备注
	+	-	+	-	+	-	
权益	宽基指数			√			衰退周期，结构性行情为主，中证500性价比较高 财政逆周期重启，可逢低介入 科技龙头目前估值性价比有所凸显，比如电子 拥挤度及风险溢价均较高，建议再等调一调 估值依然还是不便宜
	周期	√					
	科技	√					
	新能源 大消费		√		√		
债券	利率债		√				降息节奏超预期，预计节前到达2.7位置，建议阶段性止盈 明年维稳年，信用风险相对收敛，可关注高盈利行业的表现，适当拉久期
	信用债	√					
商品	能化		√				原油坚挺，中线还有机会，但化工需求未跟上 宏观政策加持，中线看多，铁矿、螺纹 基差率普降，短多机会 警惕节后需求不足的回落风险，鸡蛋、豆粕相对坚挺
	黑色	√					
	有色		√				
	农产品		√				

一、市场回顾及重要事件

1、市场回顾

截至 1 月 15 日，权益在元旦后以跌为主，OMO/MLF 降息窗口期有所反弹，跌幅最大的是创业板、300 成长及中证 500，分别下跌 8%、6%、4%；而低估值的 300 价值及逆周期下的 300 价值则分别上涨 3%、2%。

债券则受益于前置的全面降息而大涨，10Y 国债收益率曾一度到 2.71 位置，受宽信用政策环境呵护，信用债也不同程度的修复。

商品方面，在去年 10-11 月的大跌后，能源与黑色主要为反弹行情，目前 WTI 原油已创新高，工业品受环保及矿端因素影响也有较大程度的上涨。

图表 1：各类资产表现

			权益												
品种	2021年度	2022T	2021.02	2021.03	2021.04	2021.05	2021.06	2021.07	2021.08	2021.09	2021.10	2021.11	2021.12	2022.01	
% 沪深300	-5%	-2%	2%	-8%	1%	4%	-2%	-8%	0%	1%	1%	-2%	2%	-2%	
中证500	16%	-4%	2%	-4%	4%	4%	1%	-1%	7%	-2%	-1%	3%	1%	-4%	
上证50	-10%	-1%	4%	-8%	-1%	5%	-4%	-10%	-1%	3%	2%	-3%	3%	-1%	
创业板指	12%	-8%	-5%	-7%	12%	7%	5%	-1%	-7%	1%	3%	4%	-5%	-8%	
300成长	-5%	-6%	1%	-9%	5%	4%	0%	-10%	-4%	4%	0%	1%	2%	-6%	
300价值	-4%	3%	8%	-5%	-3%	2%	-4%	-10%	5%	1%	-2%	-3%	5%	3%	
300周期	-5%	2%	6%	-7%	-1%	5%	-5%	-8%	6%	-1%	0%	-3%	3%	2%	
300消费	-9%	-4%	1%	-9%	4%	6%	-7%	-20%	-5%	14%	3%	1%	5%	-4%	
			债券												
品种	2021年度	2022T	2021.02	2021.03	2021.04	2021.05	2021.06	2021.07	2021.08	2021.09	2021.10	2021.11	2021.12	2022.01	
BP 国债10Y	-36.75	-4.82	9.37	-8.36	-2.46	-11.90	3.27	-24.15	0.87	3.26	9.55	-14.82	-4.96	-4.82	
国债5Y	-34.20	-13.47	9.28	-10.98	-2.21	-3.69	2.70	-26.44	-0.60	3.23	13.04	-15.18	-8.28	-13.47	
国债1Y	-23.10	-22.25	-8.17	-2.11	-21.79	5.22	1.79	-29.47	17.59	2.21	-2.26	-6.36	-0.34	-22.25	
AAA3	-52.43	-14.43	6.86	-14.75	-5.71	-15.10	4.30	-32.84	2.14	8.60	3.69	-14.27	-9.18	-14.43	
AA+3	-76.43	-9.41	9.86	-17.75	-9.71	-5.10	-0.68	-36.88	0.15	9.62	1.69	-13.26	-10.20	-9.41	
AA3	-55.43	-11.42	8.86	-10.75	-10.71	-14.11	-1.69	-25.88	8.15	15.63	2.70	-12.26	-18.20	-11.42	
% 中证转债	18%	0%	1%	0%	1%	3%	0%	3%	4%	0%	0%	5%	2%	0%	
			商品												
品种	2021年度	2022T	2021.02	2021.03	2021.04	2021.05	2021.06	2021.07	2021.08	2021.09	2021.10	2021.11	2021.12	2022.01	
% 南华商品	21%	7%	13%	-7%	7%	1%	1%	3%	-2%	4%	-2%	-5%	5%	7%	
南华农产品	15%	4%	6%	-8%	5%	1%	-1%	4%	1%	5%	6%	-3%	2%	4%	
南华能化	33%	8%	14%	-7%	4%	0%	5%	6%	1%	19%	-10%	-9%	6%	8%	
南华工业	26%	8%	15%	-5%	7%	0%	3%	5%	-1%	11%	-8%	-7%	6%	8%	
南华黑色	10%	7%	9%	-1%	11%	-3%	5%	5%	-1%	5%	-16%	-4%	6%	7%	

资料来源：Wind, iFinD, 百瑞信托

2、重要事件

1、中国人民银行召开 2022 年工作会议，指出，坚持实施稳健的货币政策，全力支持助企纾困。

2、央行发放第一批碳减排支持工具资金 855 亿元

3、证监会就《重要货币市场基金监管暂行规定》公开征求意见，旨在完善重要货币市场基金的监管

4、银保监会发布《银行保险机构关联交易管理办法》

5、央行对 OMO、MLF、LPR 进行全面降息，其中 OMO、MLF、1 年期 LPR 降 10bp，5 年期 LPR 降 5bp。

二、宏观环境

1、生产略有修复，投资、消费偏弱，出口保持韧性

2021Q4GDP 同比 4%，好于 wind 一致预期 3.8%，两年平均 5.2%，2021 年 GDP 同比 8.1%，两年平均 5.1%。从 12 月经济数据来看，经济处于供给冲击淡去，但需求依旧偏弱的格局，具体来看：

生产端：上游修复，被动补库

12 月工业增加值同比略有增长，当期 4.3%（前值 3.8%），两年平均增速为 5.8%（前值 5.4%），从三大门类来看，采矿业走高，制造业走平，而电热气水业有所回落；12 月 PMI 为 50.3（前值 50.1），两年平均值为 51.1，与前期持平，从分项数据来看，生产端保持扩张，需求端仍处于收缩阶段，库存端处于被动补库阶段。

投资端：地产下行、基建蓄力

12 月固定资产投资增速同比继续走低，当期 4.9%（前值 5.2%），两年平均值为 3.9%，与前期持平；从分项数据来看地产投资仍在下滑，而基建投资降幅有所收窄，制造业投资有见顶趋势。

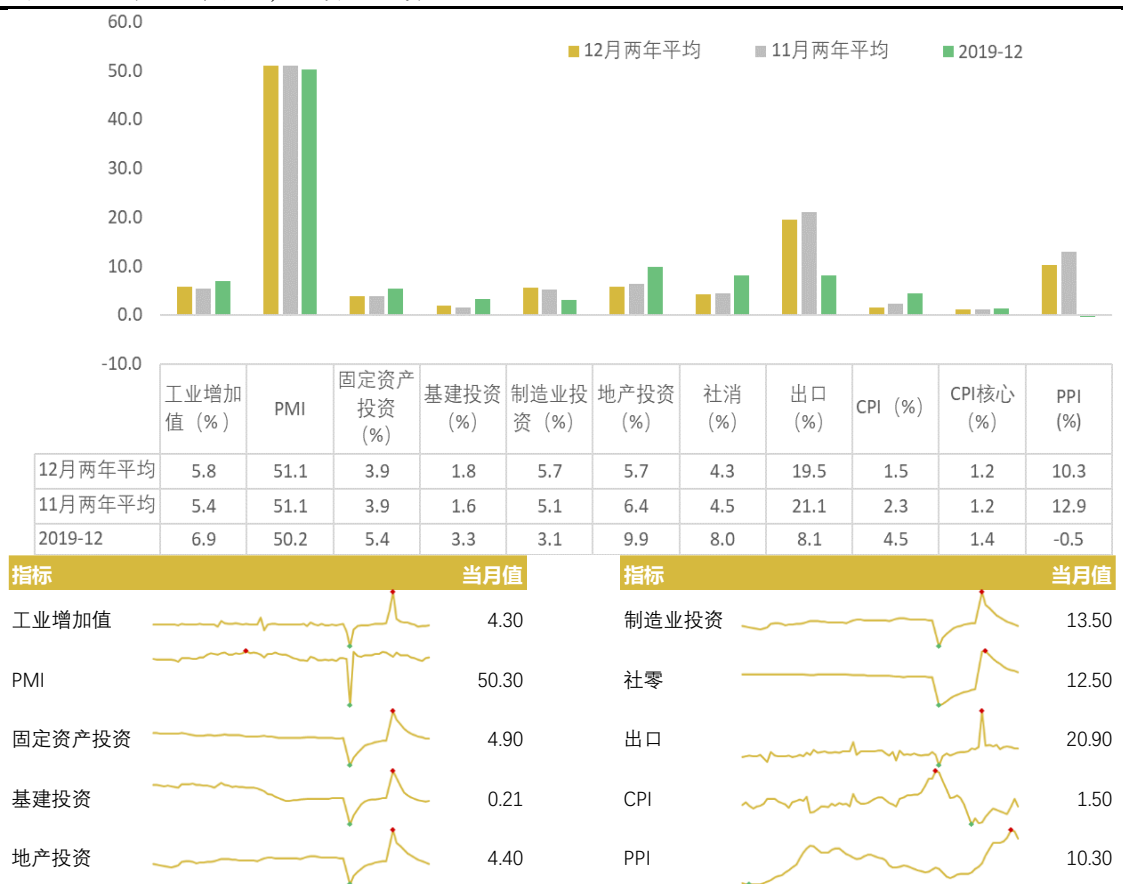
消费端：持续偏弱，CPI 回落

12 月社会消费品零售总额依旧偏弱，累计同比 12.5%，两年平均增速为 4.3%（前值 4.5%），主要还是地产后周期消费、汽车消费偏弱，消费疲软的一方面原因或与就业压力有关，四季度全国居民人均可支配收入增速略有下降。价格方面，CPI 回落而核心 CPI 走平，主要是受食品、油价下跌拖累，同时在需求不足的环境下部分耐用消费品价格也出现下降。

出口端：略有回落，韧性十足

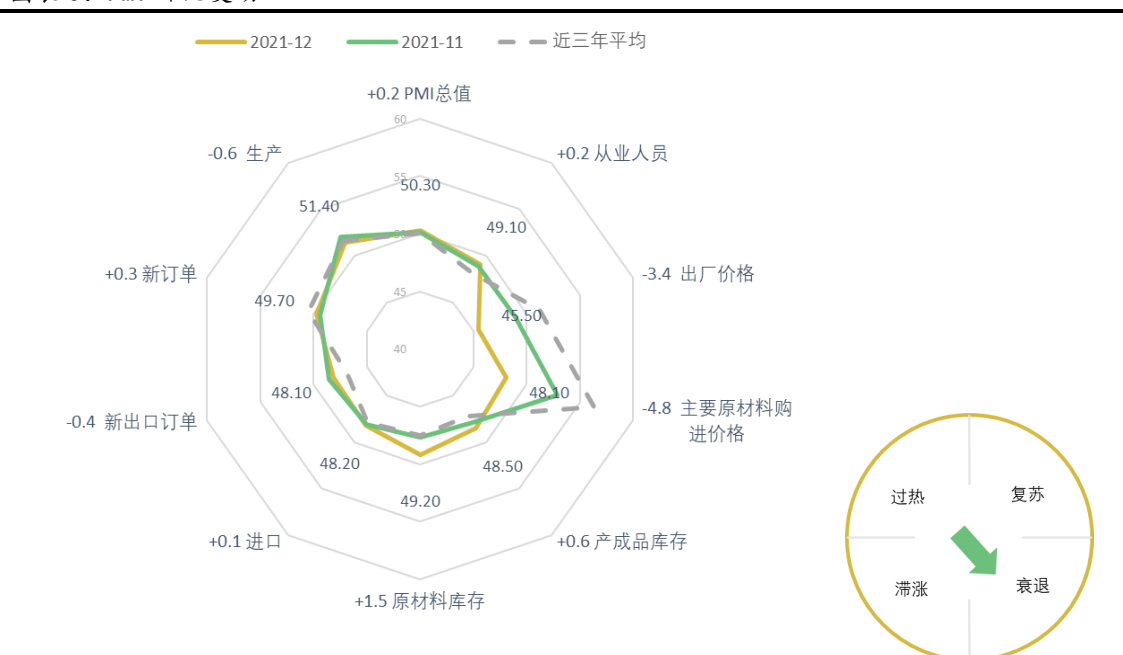
12 月出口依然保持韧性，同比增长 20.9%（前值 21.7%），两年平均为 19.5%（前值 21.1%），较前期略有下降，主要是高新技术产品、机电产品的出口高增带动，预计上半年依然能保持较好态势。

图表 2：生产略有修复，投资、消费偏弱



资料来源：Wind，百瑞信托
注：CPI、PPI 未做两年处理，为同期值

图表 3：PMI 环比变动



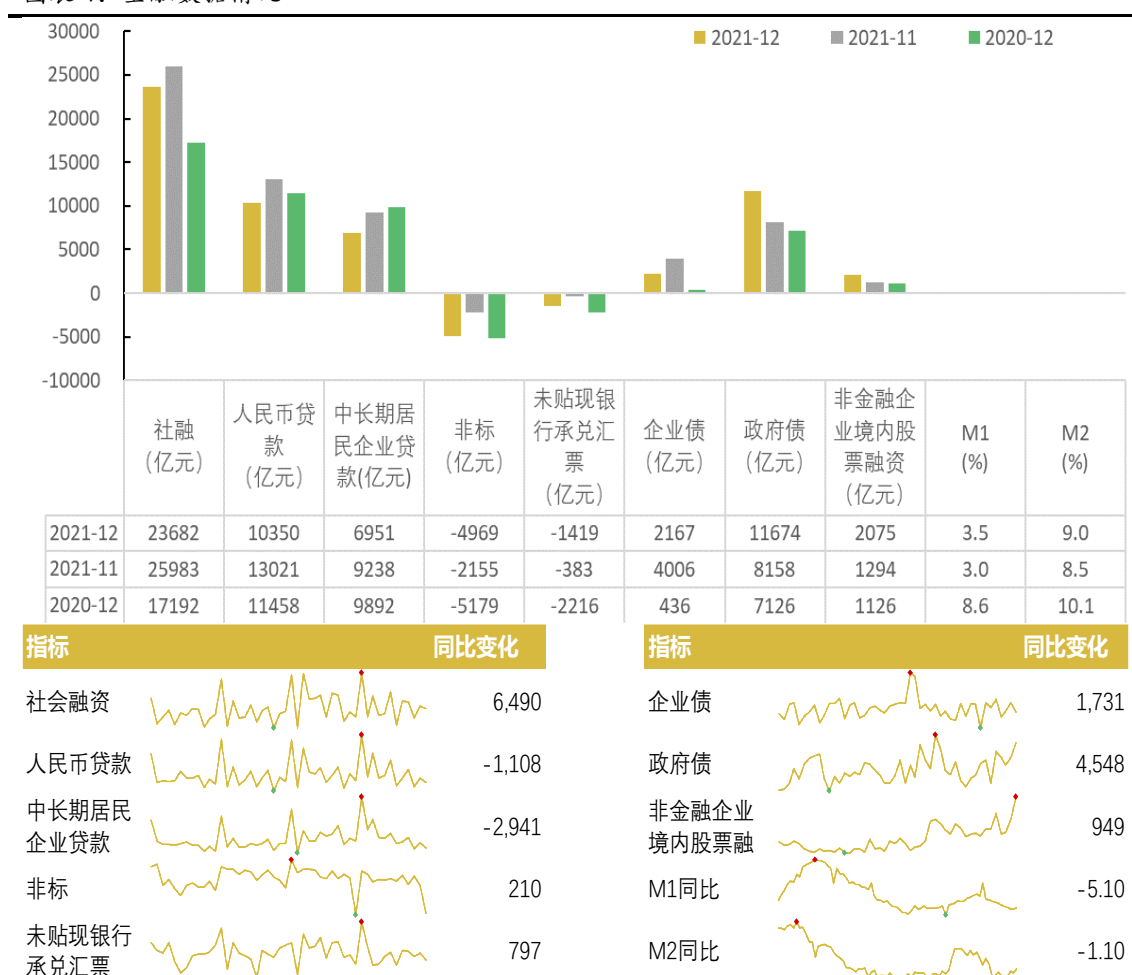
资料来源：Wind，百瑞信托

2、社融结构不佳，降息提前到达，资金面尚可

12月，新增社融23682亿元，同比增加6490亿元，主要是靠企业债和政府债多增6400亿元拉动，而人民币贷款总量偏弱且结构不佳，总量上同比下降1108亿元，结构上居民企业中长贷同比少增2941亿元，显示实体融资需求较弱，宽信用兑现不及预期。

1月17日央行超量续作MLF，并下调1年期MLF及7天OMO利率10bp，紧接着1月20日1年期LPR降10bp，5年期LPR降5bp，政策利率中枢下移，整体来说，我们在周报中对一季度的降息有所预期，但在节奏上基本全踏空。所以整体节奏超预期的原因或有二：一是传达“稳增长、保就业”的目的，二是美联储加息节奏加快压缩了国内降息的窗口期。

图表4：金融数据情况

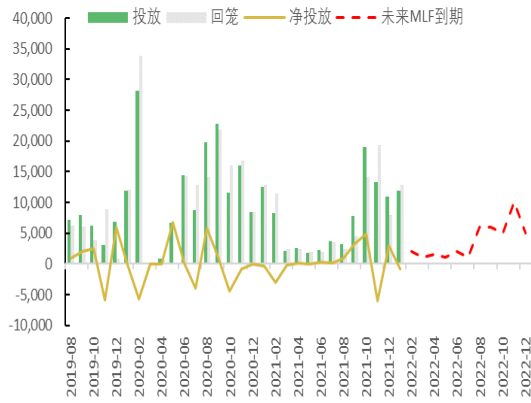


资料来源：Wind，百瑞信托

截至1月20日，央行公开市场操作净回笼900亿元（央行投放11900亿元，回笼12800亿元）。资金价格方面，从银行间质押式回购利率来看，1月

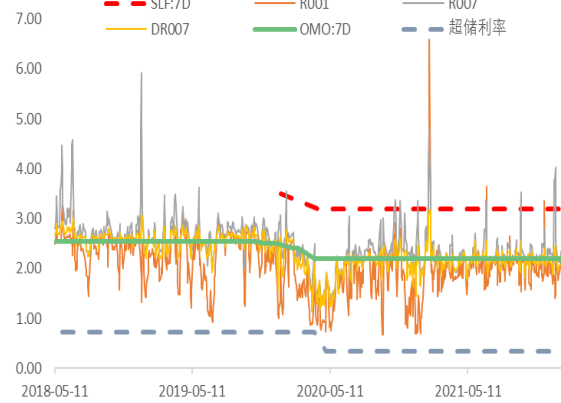
R001 月均值为 2.02 上行 6bp (前值 1.96), DR001 月均值为 1.95 上行 9bp (前值 1.86)。整体来看, 月初资金较松, 央行主要以回笼资金为主, 但进入中旬后, 央行通过连续千亿级放量续作来应对缴税及 MLF 到期, 资金稍紧但尚可。

图表 5: 公开市场操作 (亿元)



数据来源: Wind, 百瑞信托

图表 6: 利率走廊 (%)



数据来源: Wind, 百瑞信托

三、配置建议

图表 7: 配置建议

分类	高配		中性		低配		备注
	+	-	+	-	+	-	
权益							
宽基指数				√			衰退周期, 结构性行情为主, 中证500性价比比较高
周期		√					财政逆周期重启, 可逢低介入
科技		√					科技龙头目前估值性价比有所凸显, 比如电子
新能源			√				拥挤度及风险溢价均较高, 建议再等调一调
大消费				√			估值依然还是不便宜
债券							
利率债			√				降息节奏略超预期, 预计节前到达2.7位置, 建议阶段性止盈
信用债		√					明年维稳年, 信用风险相对收敛, 可关注高盈利行业的表现, 适当拉久期
商品							
能化			√				原油坚挺, 中线还有机会, 但化工需求未跟上
黑色		√					宏观政策加持, 中线看多, 铁矿、螺纹
有色			√				基差率普降, 短多机会
农产品			√				警惕节后需求不足的回落风险, 鸡蛋、油粕相对坚挺

资料来源: 百瑞信托

1、权益市场: alpha 行情为主

指数方面, 截至 1 月 20 日, 受权益调整影响, 宽基指数 PE 都不同程度的下行, 其中创业板、中证 1000 的 PE 降幅最大, 如果从估值分位数的配置角度来看, 中证 500 性价比依然较高, 而且政策也是强调加大小微企业、科技创新、绿色发展的支持, 依然利好中小盘成长板块。而概念指数中, 除了受益于逆周期的老基建外, 其他各类指数 PE 均被下杀, 科技龙头目前配置性有所凸显, 而老基建依然可考虑逢低入场, 而前期赛道拥挤的茅指数、宁组合风险溢价依然较高, 或还需要有部分调整空间。

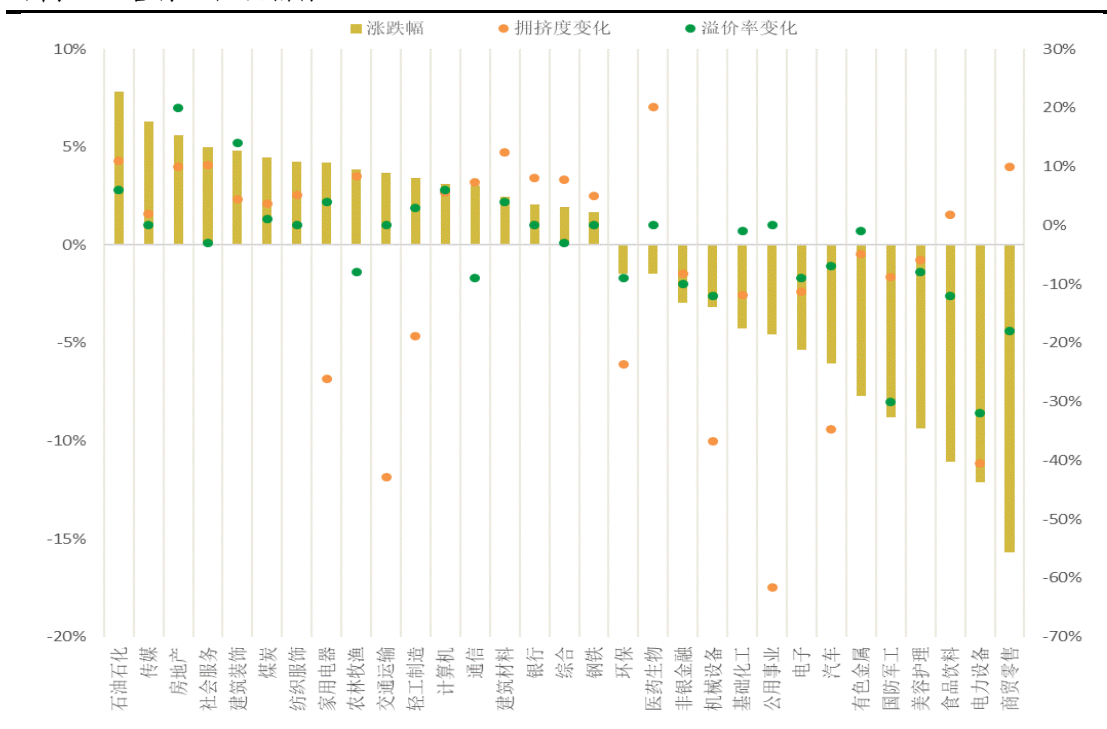
图表 8：各类指数估值及分位数（统计为近 10 年）

指数名称	2021-12-15 PE	10Y 最高	10Y 最低	2022-01-20 PE	2021-12-15 分位数%	2022-01-20 分位数%	环比变动
上证指数	13.88	22.98	8.90	13.61	55.93	50.91	-1.95%
创业板指	65.69	137.86	27.04	58.33	86.49	67.90	-11.20%
上证50	11.51	15.04	6.94	11.28	81.63	78.56	-1.97%
沪深300	14.16	19.00	8.01	13.75	82.04	75.84	-2.88%
中证500	20.18	83.24	16.00	19.60	5.35	4.07	-2.83%
中证1000	36.68	144.82	18.94	34.75	23.20	15.30	-5.27%
国证2000	40.16	160.51	23.40	39.10	36.47	30.85	-2.65%
万得全A	20.07	31.79	11.51	19.28	68.82	59.42	-3.94%
万得全A(除金融、石油石化)	32.16	65.89	17.81	29.69	59.76	51.52	-7.69%
科技龙头指数	38.01	69.38	34.18	36.94	15.25	8.82	-2.82%
医药生物	35.11	65.39	23.47	32.96	40.07	20.07	-6.12%
大消费指数	43.40	61.48	18.88	41.45	72.76	59.36	-4.49%
茅指数	35.57	38.87	10.37	32.77	98.81	91.81	-7.88%
宁组合	94.59	134.99	27.33	83.53	90.82	79.42	-11.70%
老基建指数	8.45	10.77	7.54	9.11	27.72	43.12	7.81%

资料来源：Wind，百瑞信托

行业板块方面，我们抓取换手率来测算拥挤度，用市盈率倒数来衡量风险溢价率，如果按照这两组指标来做配置建议的话，目前石油石化、房地产、建筑材料、钢铁、医药生物、银行处于风险溢价抬升同时拥挤度提高的行情，可建议逐渐降低仓位；而非银、电子、国防军工、电力设备则处于风险溢价降低且拥挤度降低的阶段，但由于前期电力设备由于双限政策涨幅较大，目前还未调整完全，不建议配置，非银由于目前市场 beta 行情不强，也不太建议，所以军工、电子可以考虑逢低建仓。

图表 9：各行业板块指标

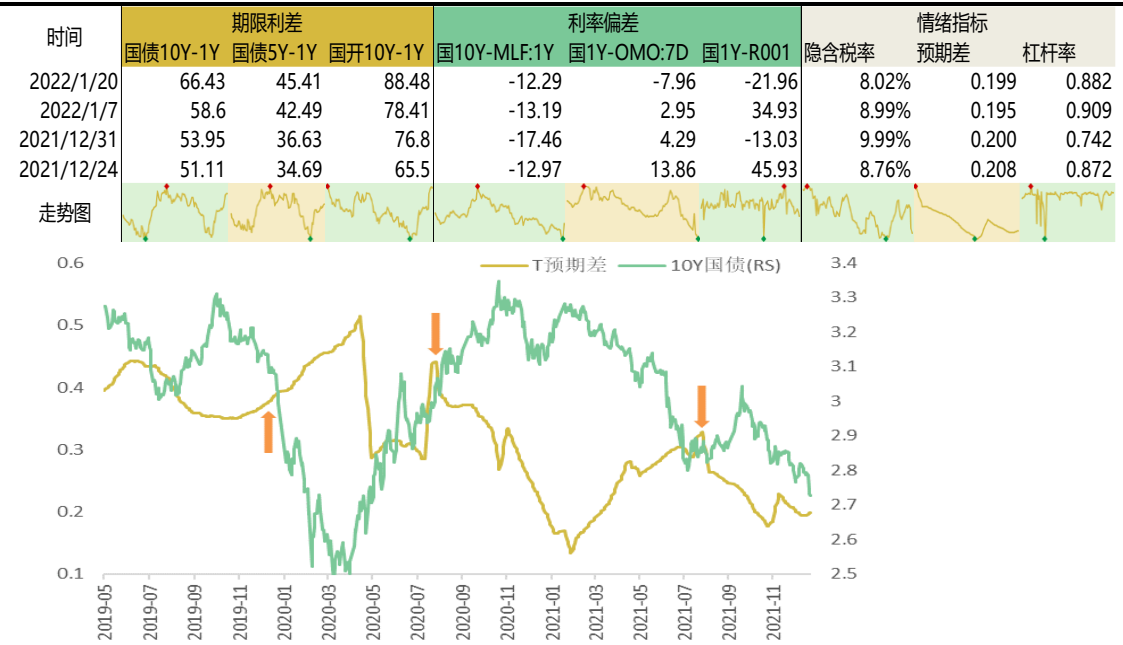


资料来源：Wind，百瑞信托

2、债券市场

利率债方面，随 12 月降准落地后，1 月央行对 OMO、MLF、LPR 进行全面降息，在节奏上略超我们预期，政策利率中枢下移，10Y 国债到达此前 2.7 的中线判断位置，预计后续下行空间不大。从指标来看，随着连续降息，国债 10Y-1Y 的期限利差走阔较快，反应较明显的牛陡行情；而利率偏差方面，国债 10Y、国债 1Y 则与政策利率倒挂较多，下行空间逐步收窄；情绪指标方面，隐含税率略降，杠杆率略升，显示交易情绪较元旦前夕略降，而预期差指标有略微抬头迹象，与目前下行的 10Y 国债有所背离，预示短期内收益率底部快出现，利率债可布局阶段性止盈工作。

图表 10：利率债指标



资料来源：Wind，百瑞信托

信用债方面，随着 12 月中央经济工作会议指出，要稳字当头，着力稳定宏观经济大盘，以及随后央行一系列的降准降息操作，市场在宽信用政策环境的呵护下，行业利差中位数多数下行。所以，整体来看，上半年信用风险事件将有所减轻，可以考虑做些下沉操作，优先推荐**城投**，其次产业债可从**净利润改善的行业**中挑选，比如：化工、钢铁、有色金属、电子等，可适度下沉评级或拉长久期。而地产尽管 Q3 净利还未改善，但随着目前政策转松，后续盈利改善是可期的，所以可以挑选其中曾错杀的**优质地产主体**，但依然不太建议在地产里做过度下沉，尾部企业的局部风险依然存在。

图表 11：信用债指标

行业	2022-01-19			2021-12-15			资产净利率%		
	行业利差分位数%						2020	2021H	2021Q3
	AAA	AA+	AA	AAA	AA+	AA			
计算机	38			26			-7.27	1.03	0.74
轻工制造					55		-5.65	1.18	0.02
交通运输	22	42	58	9	22	53	0.37	1.04	0.87
医药生物	18	68		3	58		2.43	4.48	3.52
房地产	28	27	2	18	31	1	1.35	0.99	0.47
电力	42	31	7	23	22	4	2.09	1.76	1.05
有色金属	17	70		7	68		2.18	4.05	3.98
农林牧渔	96	76		98			2.96	1.91	0.25
建筑装饰	18	9	57	7	22	0	0.89	0.57	0.21
钢铁	19	63		5	43		2.99	7.10	5.74
煤炭开采	6	0		10	4		1.73	3.82	4.03
非银金融	39	52		12	18		1.97	1.27	0.65
新能源	14	19		2	17				
电子	42			4			3.13	4.66	3.91
投资平台	40	23	95	22	20	91			
环保工程及服务	37	8	35	19	3	20	0.65	0.65	0.56
休闲服务	31	27	12	26	24	6	-0.36	-0.23	-0.42
汽车	77	99		93	96		0.43	1.51	1.72
机械设备	27			6			1.30	2.83	2.14
纺织服装							0.67	2.18	1.39
建筑材料	12	36		2	42		7.61	7.47	6.93
化工	23	95	85	10	94	72	2.21	5.88	5.18
食品饮料	39	20		17	45	6	4.80	5.72	5.02
国防军工	24			6			1.41	1.84	0.75
商业贸易	16	66		6	64		1.21	1.44	0.97
传媒	11	23		5	27		-1.63	2.49	2.08
电气设备	21	12		60	1		2.66	3.86	3.70
燃气	50	30		14	29		2.42	2.00	1.22
通信	43			42			1.78	2.90	2.82
家用电器							1.81	1.83	1.80

资料来源：Wind，百瑞信托

3、商品市场

能化方面，目前原油受后疫情事情需求修复作用，具备长期上升的基础，另一方面，随着北约与俄罗斯的冲突进一步升级、伊核谈判的持续僵持、OPEC+的供应已连续数月未达预期，但短期的累库，则存在调整需求；而化工方面，目前开工率均有所回升，但需求偏弱，累库是迟早得事情，目前还未调整得主要原因是成本端原油价格的坚挺，中线略看空；基差率中，EB、MA 较高，下方支撑较强。

黑色方面，螺纹随着上半年宏观政策对基建、地产的提振力度增强，需求端较强，但由于政策预期被前期市场 price in 了，所以节前可适当控制仓位，中线还是看多；基差率中，焦煤、铁矿、螺纹较高。

有色方面，重点推荐铝可以做短多，一是欧洲持续的能源危机使得部分厂商减产，同时国内电解铝产量也在低位，二是春节后的基建动工将使得需求端有补库需求；基差率普遍较低，铜相对较高。

农产品方面，苹果、粕类在上一波独立行情后进入休整阶段，警惕节后需求不足的回落风险；目前苹果基差率已下滑，而鸡蛋、豆油、豆粕相对坚挺。

图表 12：基差率分位数指标（近 3 年）

化工板块											
	LPG	苯乙烯	塑料	PTA	PVC	聚丙烯	乙二醇	短纤	甲醇	沥青	燃油
2022/1/20	57	93	57	1	34	14	23	33	91	4	73
2021/12/15	59	94	31	88	45	85	75	74	88	13	58
变化	-3.4%	-1.1%	83.9%	-98.9%	-24.4%	-83.5%	-69.3%	-55.4%	3.4%	-69.2%	25.9%

黑色板块							
	动力煤	不锈钢	焦炭	焦煤	铁矿石	螺纹钢	热卷
2022/1/20	45	24	18	91	98	82	31
2021/12/15	50	82	9	12	97	77	99
变化	-10.0%	-70.7%	100.0%	658.3%	1.0%	6.5%	-68.7%

有色板块								
	沪铜	沪铝	沪锌	沪铅	沪镍	沪锡	硅铁	锰硅
2022/1/20	41	17	20	5	1	2	6	3
2021/12/15	38	91	71	81	88	1	38	54
变化	7.9%	-81.3%	-71.8%	-93.8%	-98.9%	100.0%	-84.2%	-94.4%

农产品板块										
	玉米	花生	豆粕	豆油	棕榈油	郑棉	白糖	生猪	鸡蛋	苹果
2022/1/20	28	8	69	88	59	49	30	2	92	29
2021/12/15	90	3	72	78	72	77	57	29	94	67
变化	-68.9%	166.7%	-4.2%	12.8%	-18.1%	-36.4%	-47.4%	-93.1%	-2.1%	-56.7%

资料来源：Wind，百瑞信托